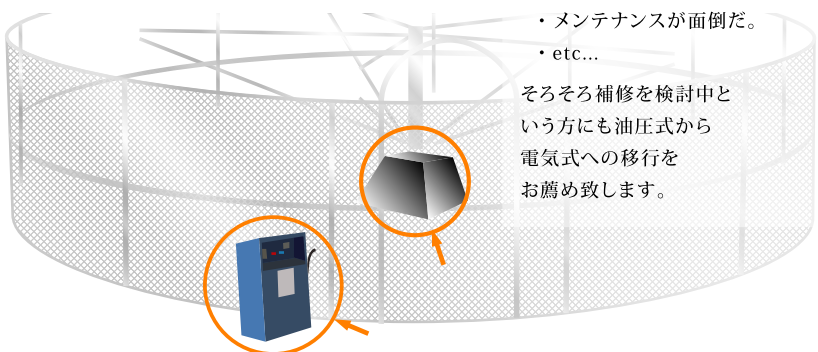


# 油圧式（輸入）マシン の故障でお悩みの方へ

～ 油圧式のウォーキングマシンにご不満はございませんか？ ～



油圧式のマシン<sup>oil</sup>は。。。。

- ・速度が一定ならない。
- ・メンテナンスが面倒だ。
- ・etc...

そろそろ補修を検討中という方にも油圧式から電気式への移行をお勧め致します。

お使いになっている油圧式マシン（輸入品）の  
動力部分だけを電気式に。

## 油圧式マシンの場合

気温差による動作への影響が大きい  
目測による速度設定  
万が一の故障の際、修理に時間が掛かる

## 電気式マシンの場合

気温差による動作への影響が無い  
正確な速度（時速）設定が可能  
万が一の故障の際、迅速な修理が可能

～ お客様の希望を形にする、アイデアと技術 ～

有限会社 リッジウェイ


〒054-0042

北海道勇払郡むかわ町美幸1丁目19-2

電話 0145 - 47 - 2030

FAX 0145 - 47 - 2031

E-mail info@ridgeway.co.jp



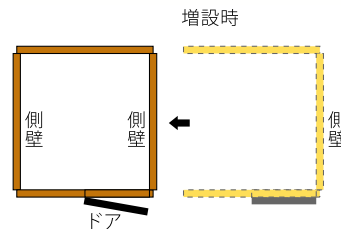
## パネル式 組立馬房ユニット

※イメージです

### 仕様

- ・基本サイズは幅3m 奥行3m（変更は可能、別途見積り）
- ・木材は厚さ38mmで防腐塗装処理
- ・鋼材はメッキ処理済み
- ・移設・増設が簡単
- ・自作可能

### パネル式組立馬房ユニットの特徴



予め設置済みの組立馬房ユニットに、後から必要になった馬房数だけを増設可能。  
連結の際、片側の側壁パネルが不要となりコストを抑えられます。

### 1馬房目は

販売価格 **¥590,000**～

### 2馬房目から

販売価格 **¥450,000**～

（上記価格は3m×3mの場合。消費税別）

※見積有効期限は平成21年4月末日迄（材料費高騰の場合を除く）

※各農協、機械センターにてホクレン延払いもご利用になれます。

※仕様によっては、民間リース会社も御利用になれます。

※上記の価格には運搬費・組立費は含まれておりません。

※実際の製品とイメージは異なる場合がございます。

馬房が足りないとお悩みの方へ